



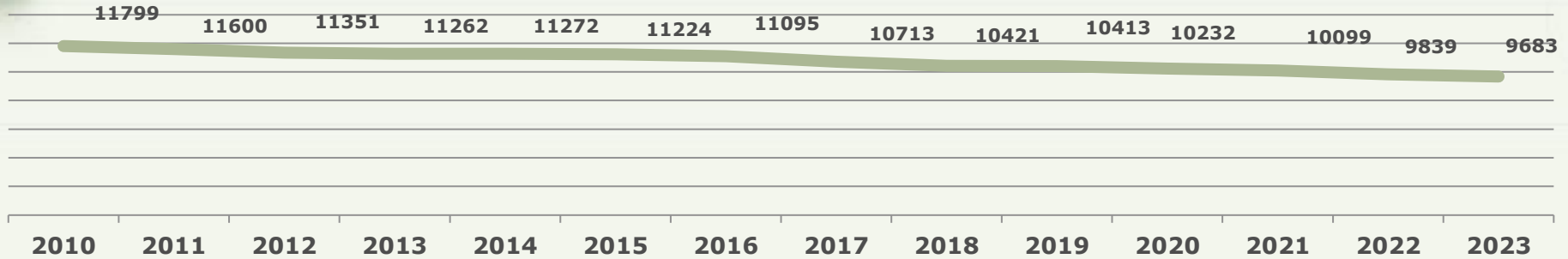
Народный бюджет муниципального образования ГП «Город Кременки»

На основании решения Городской Думы
ГП «Город Кременки»
от 30 ноября 2023г. № 27
«О бюджете Муниципального образования
городское поселение «Город Кременки» на 2024 год
и плановый период 2025 и 2026 годов»

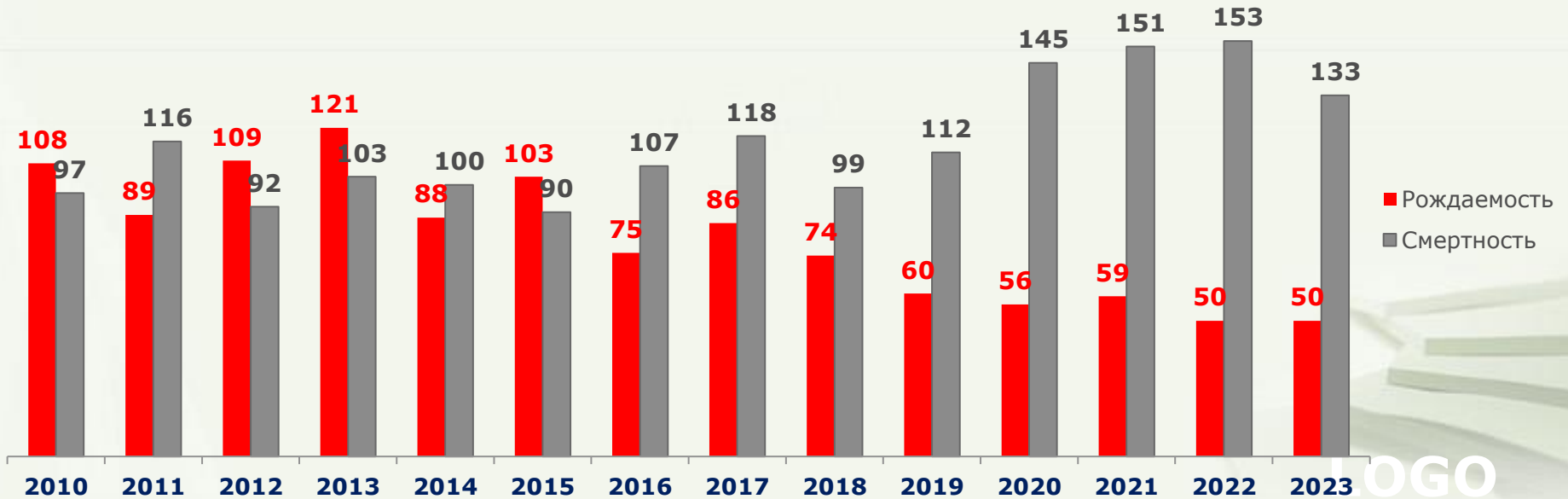




Число жителей , чел.



Динамика рождаемости и смертности , чел.



Итоги социально-экономического развития за 2023 г.

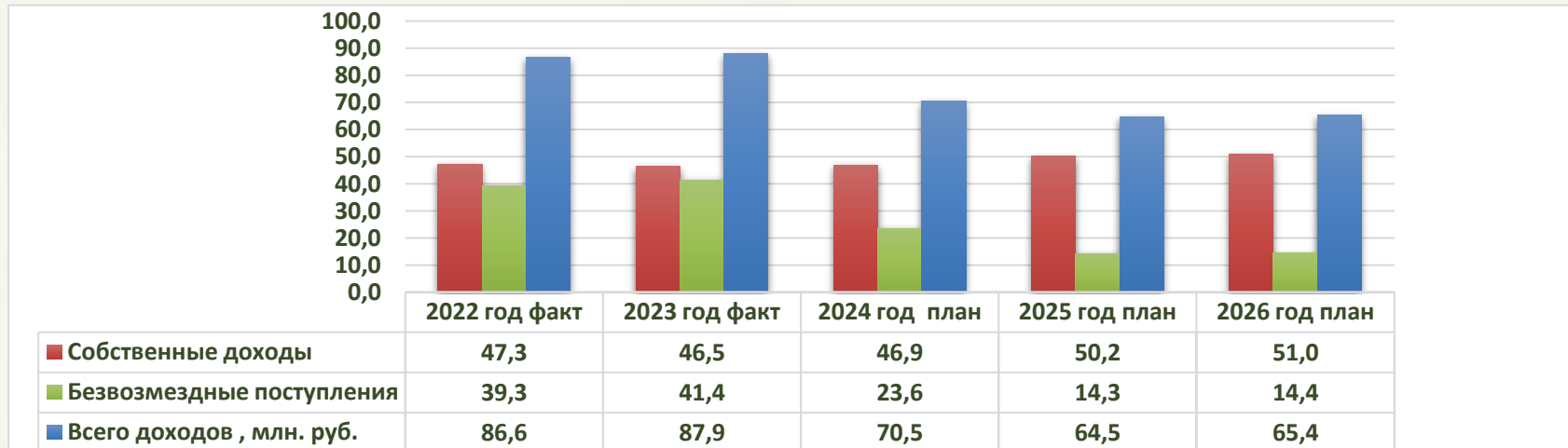
№ п/п	Показатель	Ед. изм.	Предварительный итог
1	Площадь поселения	га.	222,7
2	Численность населения	тыс. чел.	9,7
3	Число трудоспособного населения	тыс. чел.	5,6
4	Из общей численности трудоспособного населения работают за пределами ГП «Город Кремёнки»	тыс. чел.	3,6
5	Объем производства промышленных предприятий	млн. руб.	1 962
6	Темп роста объем производства промышленных предприятий к уровню 2022г.	%	104,0
7	Численность сектор малого предпринимательства	чел.	1 173
8	Численность населения работающих в экономике городского поселения	чел.	2 050
9	Средний размер заработной платы на предприятиях и в учреждениях городского поселения	руб.	36 400
10	Уровень безработицы	%	0,6

БЮДЖЕТ 2024г.



Доходы бюджета

Наименование дохода	2022 год факт	2023 год факт	2024 год план	2025 год план	2026 год план
Всего доходов , руб.	86 587, 6	87 908, 2	70 467,4	64 494, 9	65 396, 9
в том числе					
Собственные доходы	47 295, 1	46 466, 9	46 895, 5	50 236, 0	50 980,1
Безвозмездные поступления	39 292,5	41 441, 3	23 571, 9	14 258, 9	14 416, 8



БЮДЖЕТ 2024г.



Доходы бюджета

Основные источники доходной части бюджета в части собственных доходов .

тыс. руб.

№ п/п	Наименование дохода	2023	2024	2025
1	Налоги на прибыль, доходы	13 011,0	13 837,0	14 570,0
2	Налоги на товары (работы, услуги), реализуемые на территории российской федерации	385,1	401,7	412,8
3	Налоги на совокупный доход	19 472,0	22 000,0	22 000,0
4	Налоги на имущество	7 055,0	7 155,0	7 155,0
5	Государственная пошлина	0,0	0,0	0,0
6	Доходы от использования имущества, находящегося в государственной и муниципальной собственности	4 042,0	4 092,0	4 092,0
7	Доходы от оказания платных услуг (работ) и компенсации затрат государства	630,3	660,3	660,3
8	Доходы от продажи материальных и нематериальных активов	2 210,0	2 000,0	2 000,0
9	Штрафы, санкции, возмещение ущерба	18,0	18,0	18,0
10	Прочие неналоговые доходы	72,0	72,0	72,0
11	Безвозмездные поступления	23 571,9	14 258,9	14 416,8
	ВСЕГО	70 467,4	64 494,9	65 396,9



Доходы бюджета

Структура основных источников доходной части бюджета в части собственных доходов в 2024 г.





Расходы бюджета

Наименование	2024 год план	2025 год план	2026 год план
РАСХОДЫ ВСЕГО: (тыс. руб.)	75 168	65 101	65 112
Общегосударственные вопросы	22 950	23 001	22 951
Национальная оборона	561	618	676
Национальная безопасность и правоохранительная деятельность	819	719	719
Национальная экономика	5 312	5 328	5 449
Жилищно-коммунальное хозяйство	19 810	9 738	9 614
Образование	150	150	150
Культура, кинематография	16 046	16 021	16 021
Социальная политика	630	634	640
Физическая культура и спорт	8 758	8 758	8 758
Средства массовой информации	134	134	134



Расходы бюджета

Расходы бюджета на финансирование муниципальных программ ГП "Город Кременки" в 2024 г. (тыс.руб)



БЮДЖЕТ 2024г.

Структура расходов бюджета.



Социальная политика -0,8 %



СМИ- 0,2 %



Общегосударственные
вопросы и
национальная
оборона -31,4 %



Образование – 0,2 %



Национальная
экономика -7,1 %



Национальная безопасность и
правоохранительная деятельность -1,1 %



Физическая культура и
спорт – 11.7 %



Культура,
Кинематография -21,3 %



Жилищно-коммунальное
хозяйство – 26,4 %

